

## № 597

Указ Президента РФ от 07.05.2012г.  
«О мероприятиях по реализации  
государственной социальной  
политики»

### В СФЕРЕ ОБРАЗОВАНИЯ

**Краткая характеристика уровня  
заработной платы  
педагогических работников в  
сфере образования до вступления  
в силу настоящего Указа**

**Динамика выполнения мероприятий по  
повышению уровня заработной платы  
педагогических работников в сфере  
образования на территории  
МО «Полесский городской округ»**

Общее образование:

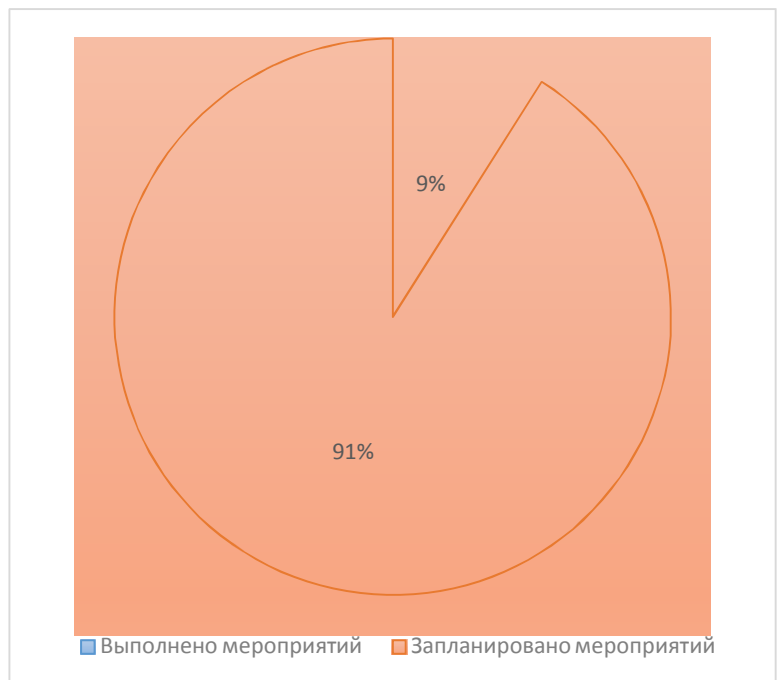
Средняя заработная плата педагогических работников школ в 2016 году составила – 27 846 руб.

Дошкольное образование:

Средняя заработная плата педагогических работников дошкольного образования в 2016 году составила – 27 973 руб.

Дополнительное образование:

Средняя заработная плата педагогов дополнительного образования в 2016 году составила – 23 412 руб.



[План мероприятий \(«дорожная карта»\) «Изменения в отраслях социальной сферы, направленные на повышение эффективности образования и науки»](#)

# ЦЕЛЕВЫЕ (ИНДИКАТИВНЫЕ) ПОКАЗАТЕЛИ УРОВНЯ ЗАРАБОТНОЙ ПЛАТЫ ПЕДАГОГИЧЕСКИХ РАБОТНИКОВ В СФЕРЕ ОБРАЗОВАНИЯ НА ТЕРРИТОРИИ МО «ПОЛЕССКИЙ ГОРОДСКОЙ ОКРУГ»

Период отчета: ежемесячно

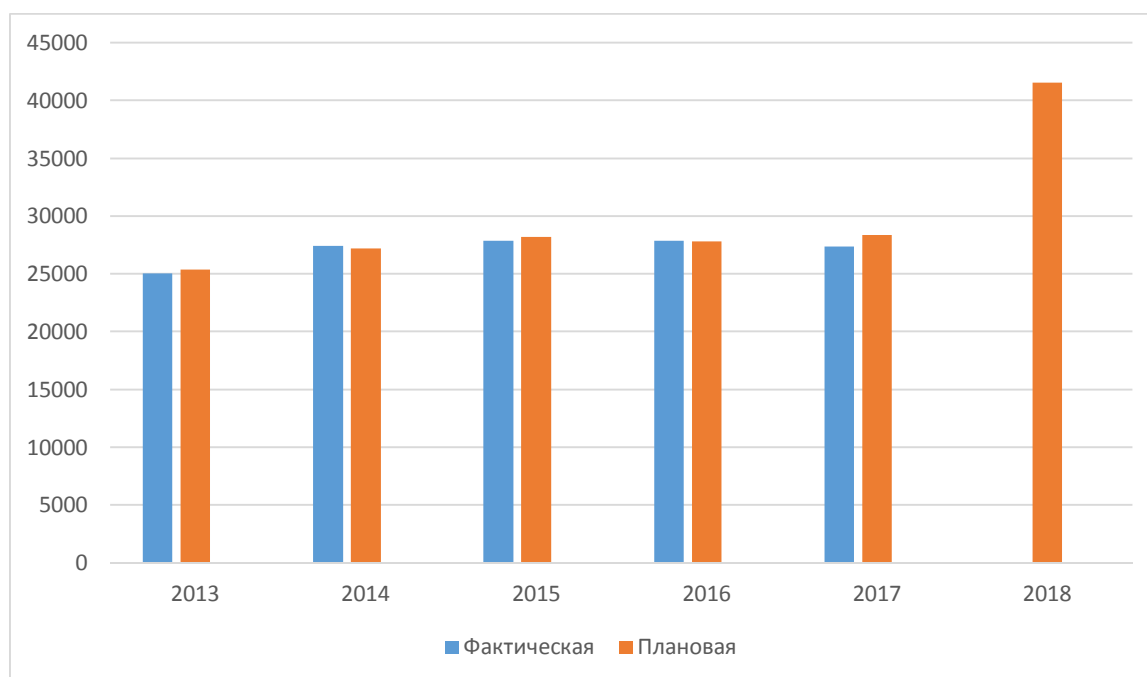
Дата отчета: 01.05.2016г.

## УРОВЕНЬ ЗАРАБОТНОЙ ПЛАТЫ ПЕДАГОГИЧЕСКИХ РАБОТНИКОВ ШКОЛ

Рублей

Наименование показателя	2013		2014		2015		2016		2017		2018	
	план	факт	план	факт	план	Факт	план	факт	план	факт апрель	план	факт
Средняя заработная плата педагогических работников школ Полесского района	25372	25045	27200	27437	28208	27902	27902	27846	28409	27385	41569	

## ДИНАМИКА ПОВЫШЕНИЯ ЗАРАБОТНОЙ ПЛАТЫ ПЕДАГОГИЧЕСКИХ РАБОТНИКОВ ШКОЛ

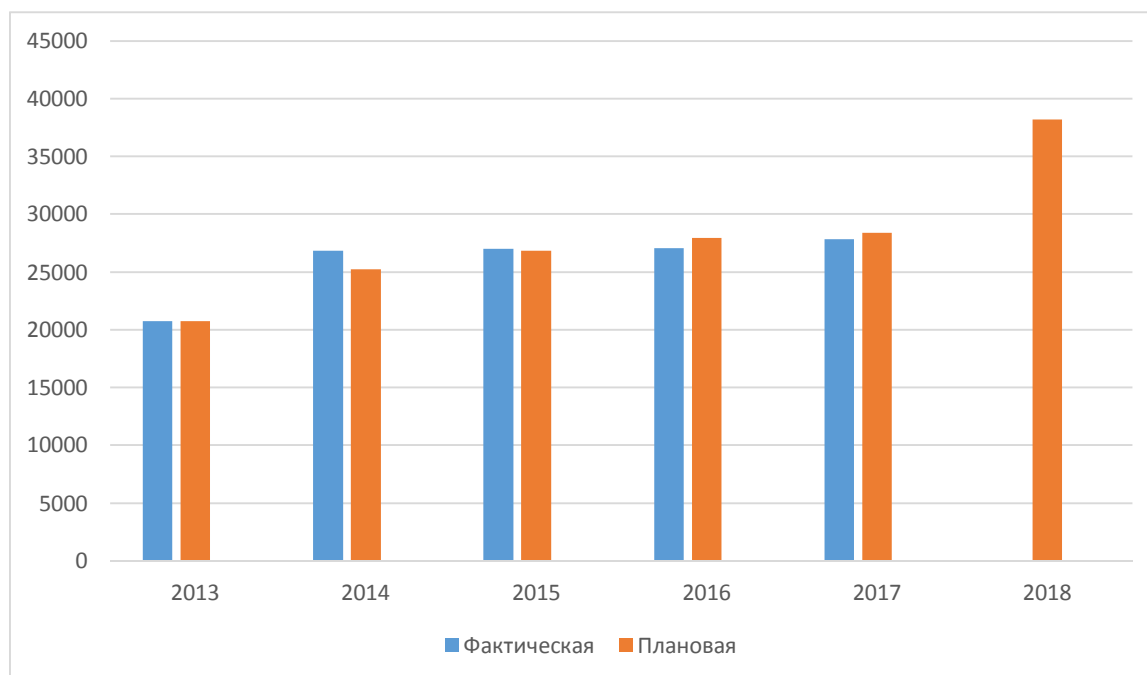


## УРОВЕНЬ ЗАРАБОТНОЙ ПЛАТЫ ПЕДАГОГИЧЕСКИХ РАБОТНИКОВ ДОШКОЛЬНЫХ ОБРАЗОВАТЕЛЬНЫХ УЧРЕЖДЕНИЙ

Рублей

Наименование показателя	2013		2014		2015		2016		2017		2018	
	план	факт	план	факт	план	факт	план	факт	план	факт апрель	план	факт
Средняя заработная плата педагогических работников дошкольных образовательных учреждений Полесского района	20760	20773	25243	26864	26879	27051	27103	27973	28419	27853	38205	

## ДИНАМИКА ПОВЫШЕНИЯ ЗАРАБОТНОЙ ПЛАТЫ ПЕДАГОГИЧЕСКИХ РАБОТНИКОВ ШКОЛ



## УРОВЕНЬ ЗАРАБОТНОЙ ПЛАТЫ ПЕДАГОГИЧЕСКИХ РАБОТНИКОВ ДОПОЛНИТЕЛЬНОГО ОБРАЗОВАНИЯ

Рублей

Наименование показателя	2013		2014		2015		2016		2017		2018	
	план	факт	план	факт	план	факт	план	факт	план	факт апрель	план	факт
Средняя заработная плата педагогических работников дополнительного образования детей Полесского района	16500	16535	21550	21670	22500	23330	23330	23412	26880	24928	41985	

### ДИНАМИКА ПОВЫШЕНИЯ ЗАРАБОТНОЙ ПЛАТЫ РАБОТНИКОВ ДОПОЛНИТЕЛЬНОГО ОБРАЗОВАНИЯ



## В СФЕРЕ СОЦИАЛЬНОЙ ПОЛИТИКИ

**Краткая характеристика уровня заработной платы работников социальной сферы до вступления в силу настоящего Указа**

Средняя заработная плата работников социальной сферы в 2016 году составила 27 010 рублей.

**Динамика выполнения мероприятий по повышению уровня заработной платы работников социальной сферы на территории МО «Полесский городской округ»**



План мероприятий («дорожная карта») «Повышение эффективности и качества услуг в сфере социального обслуживания населения (2013 – 2018 годы) в МО «Полесский городской округ»»

## ЦЕЛЕВЫЕ (ИНДИКАТИВНЫЕ) ПОКАЗАТЕЛИ УРОВНЯ ЗАРАБОТНОЙ ПЛАТЫ РАБОТНИКОВ СОЦИАЛЬНОЙ СФЕРЫ НА ТЕРРИТОРИИ МО «ПОЛЕССКИЙ ГОРОДСКОЙ ОКРУГ»

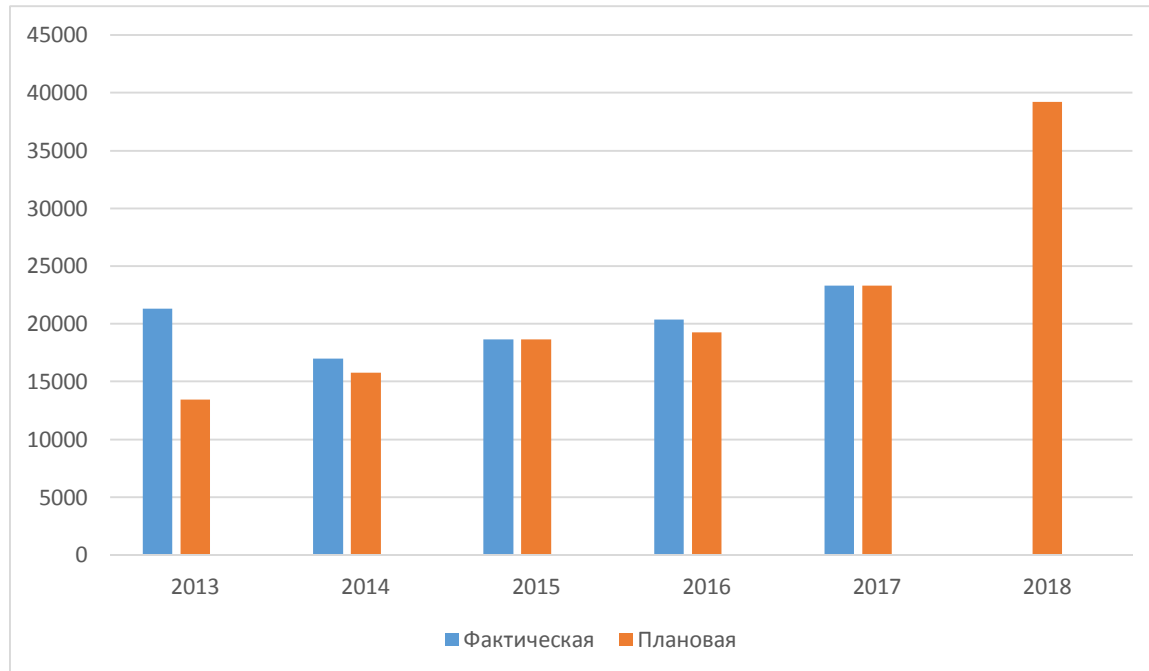
Период отчета: ежемесячно

Дата отчета: 01.05.2016г.

Рублей

Зарботная плата работников социальной сферы	2013	2014	2015	2016	2017 апрель	2018
Плановая	13 481	15 780	18 690	19 275	23 342	39 241
Фактическая	21 329	17 030	18 700	20 398	23 450	

### ДИНАМИКА ПОВЫШЕНИЯ ЗАРАБОТНОЙ ПЛАТЫ РАБОТНИКОВ СОЦИАЛЬНОЙ СФЕРЫ

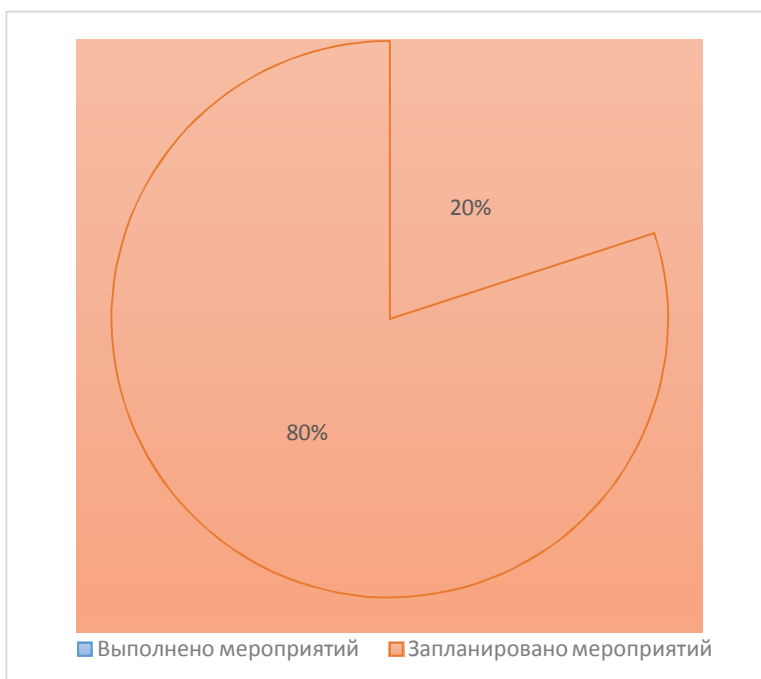


## В СФЕРЕ КУЛЬТУРЫ

**Краткая характеристика уровня заработной платы работников социальной сферы до вступления в силу настоящего Указа**

Средняя заработная плата работников в сфере культуры в 2016 году составила 19 362 рублей

**Динамика выполнения мероприятий по повышению уровня заработной платы работников культуры на территории МО «Полесский городской округ»**



[План мероприятий \(«дорожная карта»\) «Изменения в отраслях социальной сферы, направленные на повышение эффективности учреждений сферы культуры Полесского округа».](#)

**ЦЕЛЕВЫЕ (ИНДИКАТИВНЫЕ) ПОКАЗАТЕЛИ  
УРОВНЯ ЗАРАБОТНОЙ ПЛАТЫ В СФЕРЕ КУЛЬТУРЫ НА ТЕРРИТОРИИ  
МО «ПОЛЕССКИЙ ГОРОДСКОЙ ОКРУГ»**

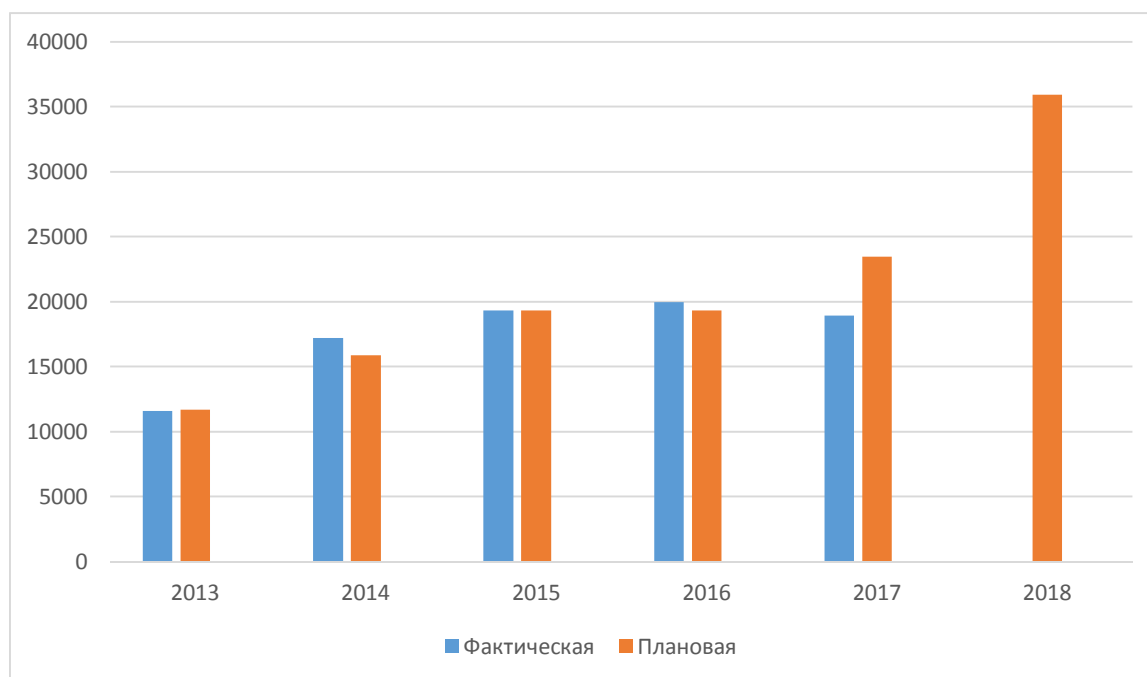
Период отчета: ежемесячно

Дата отчета: 01.05.2016г.

Рублей

Заработная плата работников в сфере культуры	2013	2014	2015	2016	2017 апрель	2018
Плановая	11 698	15 906	19 306	19 362	23 500	35 957
Фактическая	11 613	17248	19 362	19 967	19 722	

**ДИНАМИКА ПОВЫШЕНИЯ ЗАРАБОТНОЙ ПЛАТЫ РАБОТНИКОВ В СФЕРЕ  
КУЛЬТУРЫ**





## В СФЕРЕ ЗДРАВООХРАНЕНИЯ

### Краткая характеристика уровня заработной платы работников в сфере здравоохранения до вступления в силу настоящего Указа

Средняя заработная плата работников сферы здравоохранения в 2015 году составила:

- Врачей – 35 852 рубля 73 коп.
- Среднего медицинского персонала – 24 067 рубля 31 коп.
- Младшего персонала – 15 557 рублей 50 коп.

### ЦЕЛЕВЫЕ (ИНДИКАТИВНЫЕ) ПОКАЗАТЕЛИ УРОВНЯ ЗАРАБОТНОЙ ПЛАТЫ РАБОТНИКОВ В СФЕРЕ ЗДРАВООХРАНЕНИЯ В ГБУЗ КО «ПОЛЕССКАЯ ЦЕНТРАЛЬНАЯ РАЙОННАЯ БОЛЬНИЦА» ЗА 2015 ГОД

Наименование	План, руб.	Факт, руб.
Врачи	36 770	35 852,73
Средний мед. Персонал	24 520	24 067,31
Младший персонал	14 500	15 557,50

### ДИНАМИКА ПОВЫШЕНИЯ ЗАРАБОТНОЙ ПЛАТЫ РАБОТНИКОВ В СФЕРЕ ЗДРАВООХРАНЕНИЯ ЗА 2016 ГОД

